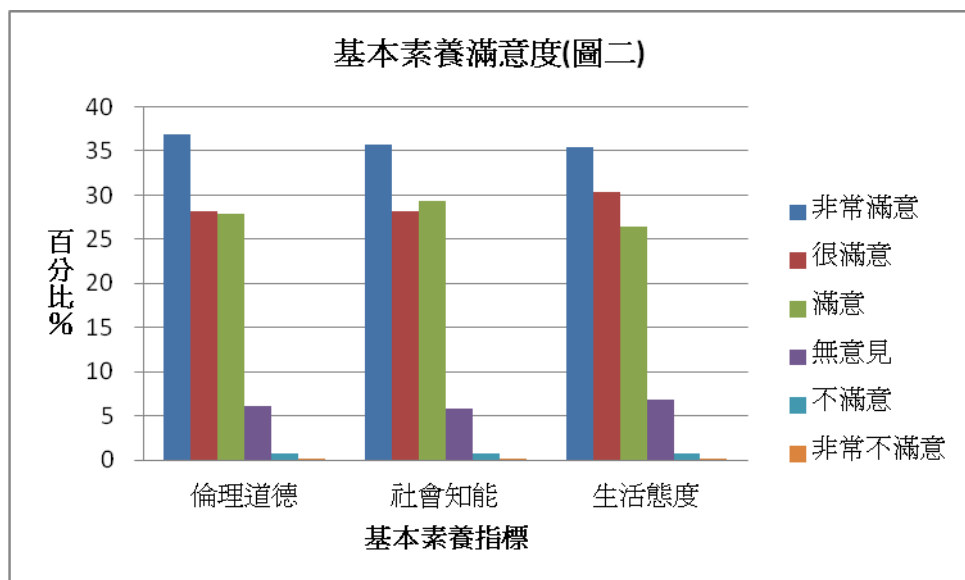
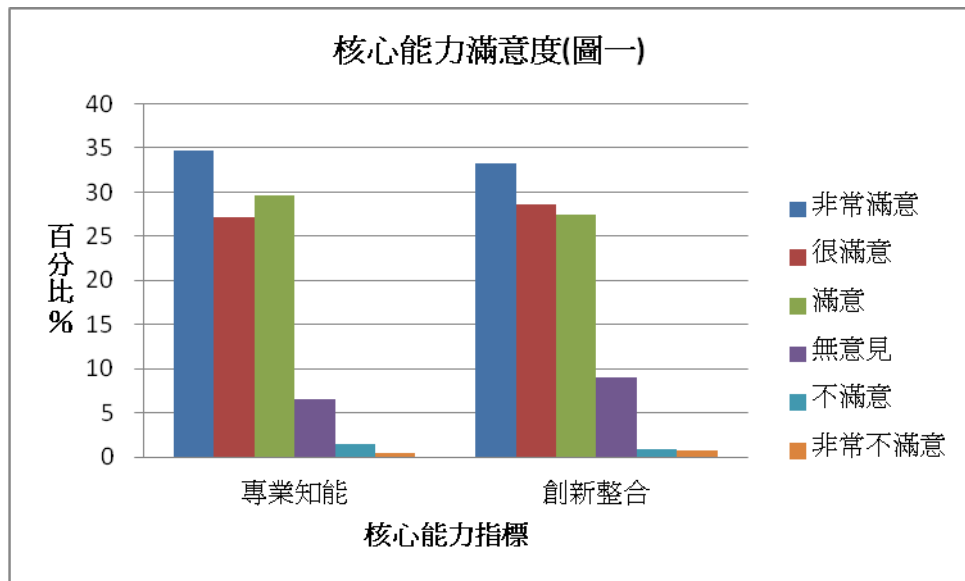
A decorative graphic on the right side of the page features three blue circles of varying sizes. The largest circle is at the bottom right, a medium-sized one is in the upper center, and a smaller one is below it. Thin blue lines extend from the top left and top right towards the circles, and another line extends from the top left towards the medium circle.

# 103-1 核心課程學習成效問卷統計

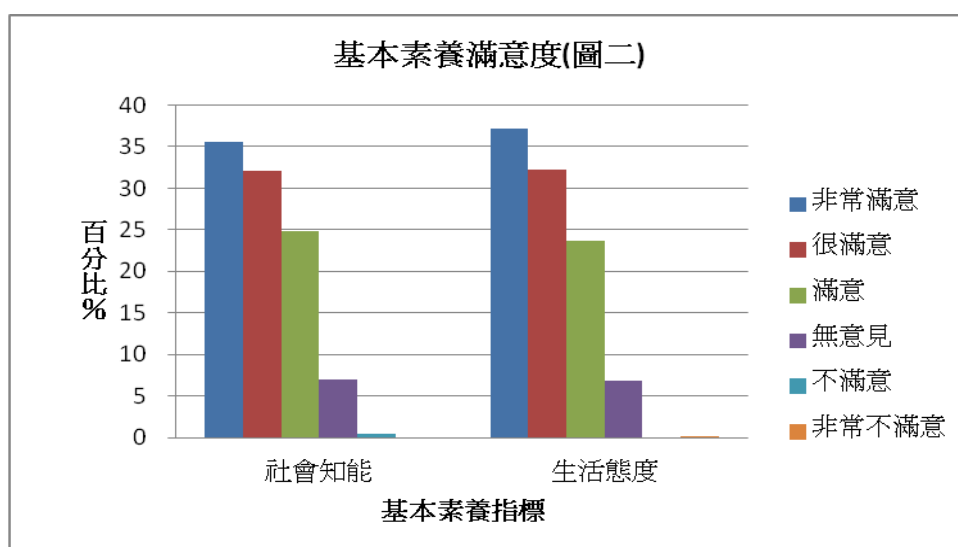
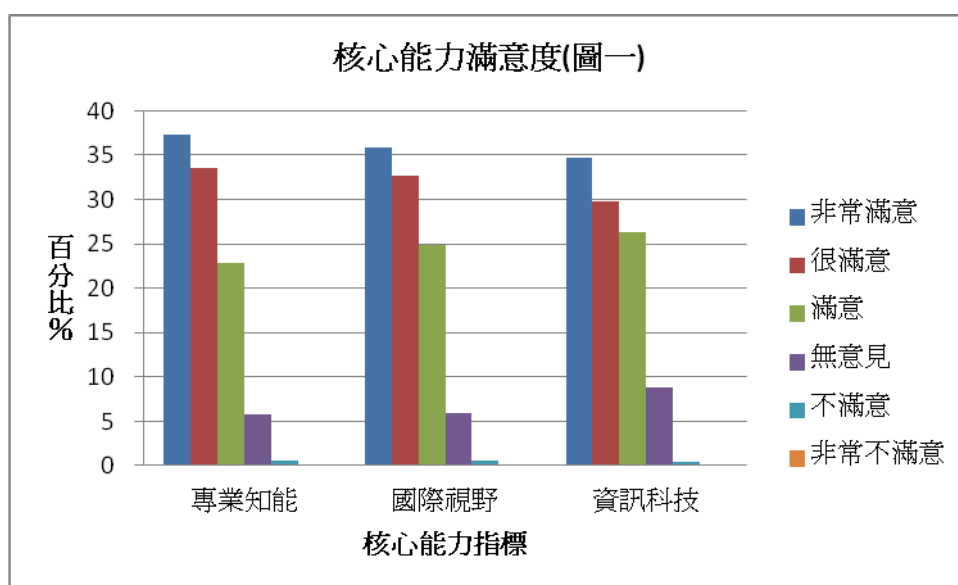
通識教育中心  
2015//

## 103-1 「華語文學與思想」課程滿意度統計



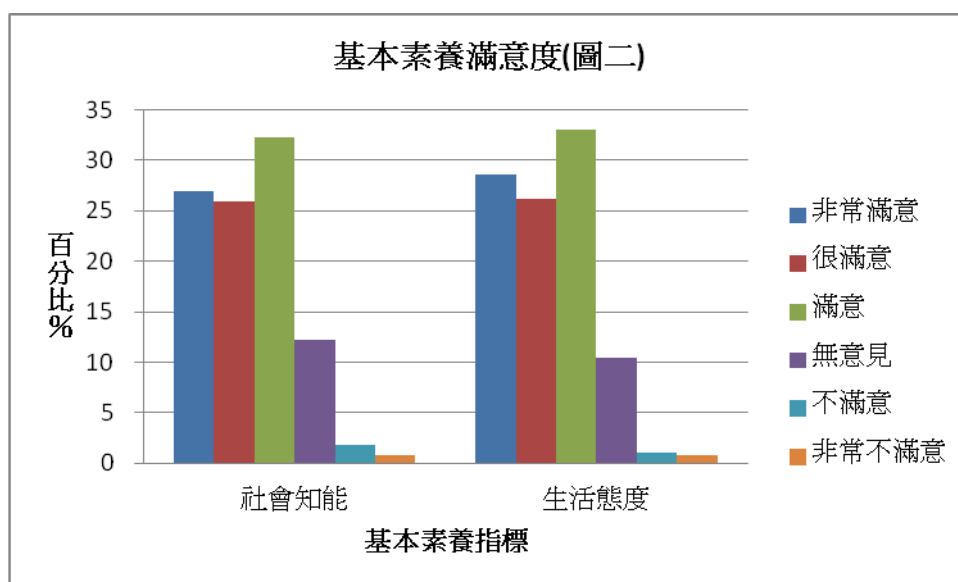
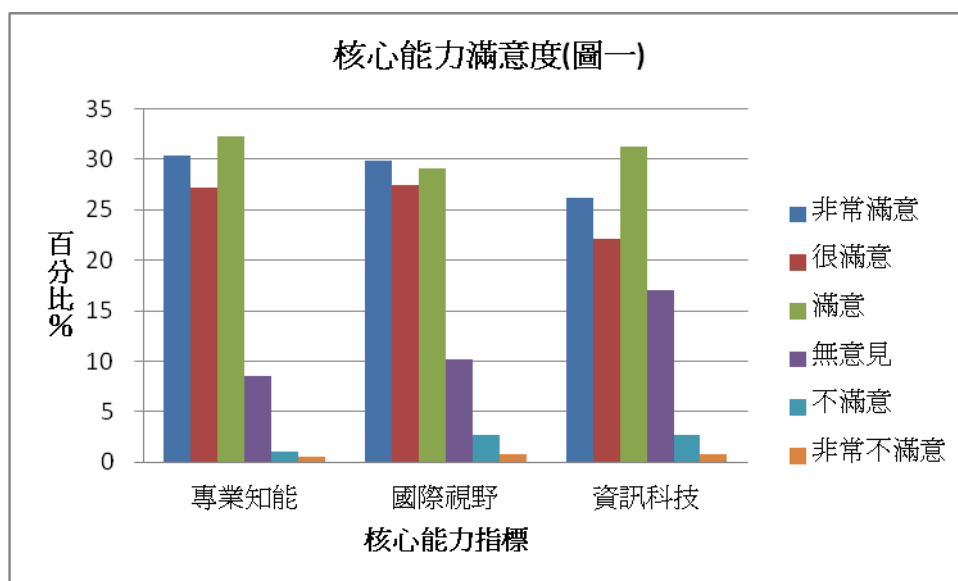
| 課程名稱：103-1 華語文學與思想 | 問卷回收率：42% |        |        |       |       |       |
|--------------------|-----------|--------|--------|-------|-------|-------|
| 提升之核心能力滿意度         | 非常滿意      | 很滿意    | 滿意     | 無意見   | 不滿意   | 非常不滿意 |
| 1、專業知能             | 34.72%    | 27.14% | 29.58% | 6.60% | 1.47% | 0.49% |
| 2、創新整合             | 33.25%    | 28.61% | 27.38% | 9.05% | 0.98% | 0.73% |
| 提升之基本素養滿意度         | 非常滿意      | 很滿意    | 滿意     | 無意見   | 不滿意   | 非常不滿意 |
| 1、倫理道德             | 36.92%    | 28.12% | 27.87% | 6.11% | 0.73% | 0.24% |
| 2、社會知能             | 35.70%    | 28.12% | 29.34% | 5.87% | 0.73% | 0.24% |
| 3、生活態度             | 35.45%    | 30.32% | 26.41% | 6.85% | 0.73% | 0.24% |
| 綜合滿意度              | 非常滿意      | 很滿意    | 滿意     | 無意見   | 不滿意   | 非常不滿意 |
| 整體而言，您對整個課程的學習感到滿意 | 35.21%    | 29.58% | 26.65% | 6.60% | 1.47% | 0.49% |

## 103-1 「實用英文」課程滿意度統計



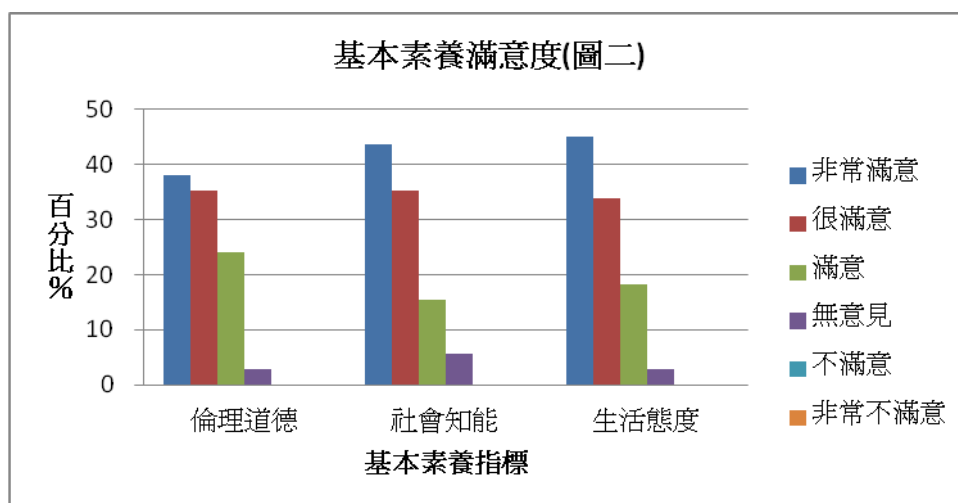
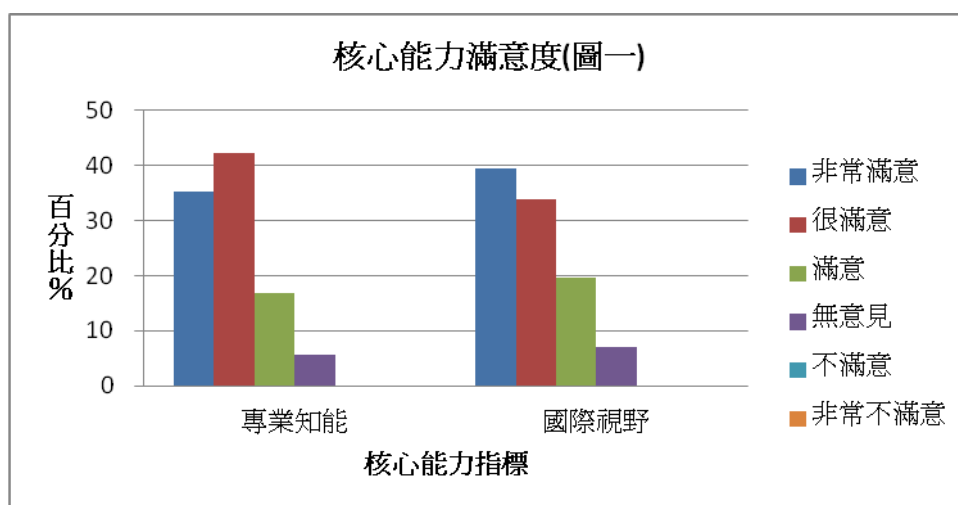
| 課程名稱：103-1 實用英文    | 問卷回收率：45% |        |        |       |       |       |
|--------------------|-----------|--------|--------|-------|-------|-------|
| 提升之核心能力滿意度         | 非常滿意      | 很滿意    | 滿意     | 無意見   | 不滿意   | 非常不滿意 |
| 1、專業知能             | 37.25%    | 33.49% | 22.85% | 5.79% | 0.63% | 0.00% |
| 2、國際視野             | 35.84%    | 32.71% | 24.88% | 5.95% | 0.63% | 0.00% |
| 3、資訊科技             | 34.74%    | 29.73% | 26.29% | 8.76% | 0.47% | 0.00% |
| 提升之基本素養滿意度         | 非常滿意      | 很滿意    | 滿意     | 無意見   | 不滿意   | 非常不滿意 |
| 1、社會知能             | 35.52%    | 32.08% | 24.88% | 7.04% | 0.47% | 0.00% |
| 2、生活態度             | 37.09%    | 32.24% | 23.63% | 6.89% | 0.00% | 0.16% |
| 綜合滿意度              | 非常滿意      | 很滿意    | 滿意     | 無意見   | 不滿意   | 非常不滿意 |
| 整體而言，您對整個課程的學習感到滿意 | 41.47%    | 31.61% | 20.66% | 5.63% | 0.63% | 0.00% |

## 103-1 「英語聽講實習」課程滿意度統計



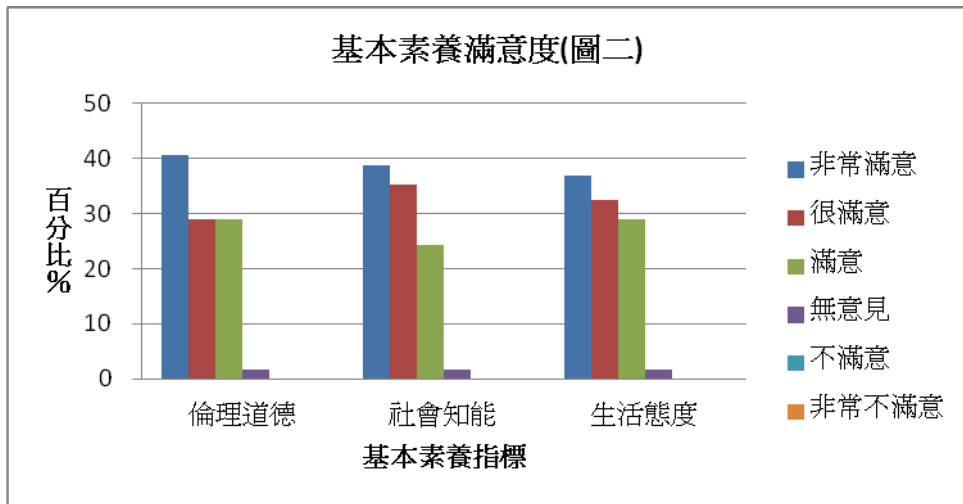
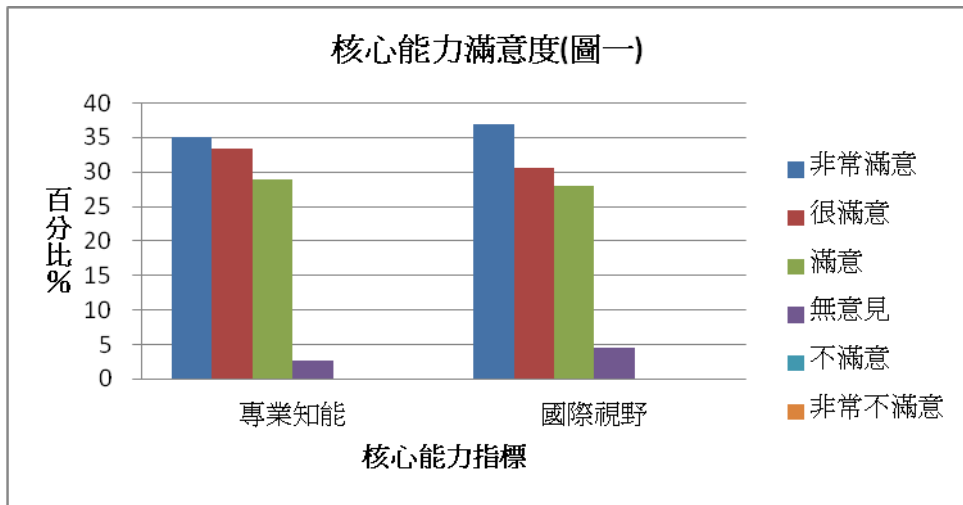
| 課程名稱：103-1 英語聽講實習  | 問卷回收率：42% |        |        |        |       |       |
|--------------------|-----------|--------|--------|--------|-------|-------|
| 提升之核心能力滿意度         | 非常滿意      | 很滿意    | 滿意     | 無意見    | 不滿意   | 非常不滿意 |
| 1、專業知能             | 30.40%    | 27.20% | 32.27% | 8.53%  | 1.07% | 0.53% |
| 2、國際視野             | 29.87%    | 27.47% | 29.07% | 10.13% | 2.67% | 0.80% |
| 3、資訊科技             | 26.13%    | 22.13% | 31.20% | 17.07% | 2.67% | 0.80% |
| 提升之基本素養滿意度         | 非常滿意      | 很滿意    | 滿意     | 無意見    | 不滿意   | 非常不滿意 |
| 1、社會知能             | 26.93%    | 25.87% | 32.27% | 12.27% | 1.87% | 0.80% |
| 2、生活態度             | 28.53%    | 26.13% | 33.07% | 10.40% | 1.07% | 0.80% |
| 綜合滿意度              | 非常滿意      | 很滿意    | 滿意     | 無意見    | 不滿意   | 非常不滿意 |
| 整體而言，您對整個課程的學習感到滿意 | 30.40%    | 26.93% | 30.40% | 9.07%  | 2.13% | 1.07% |

## 103-1 「人權與法治」課程滿意度統計



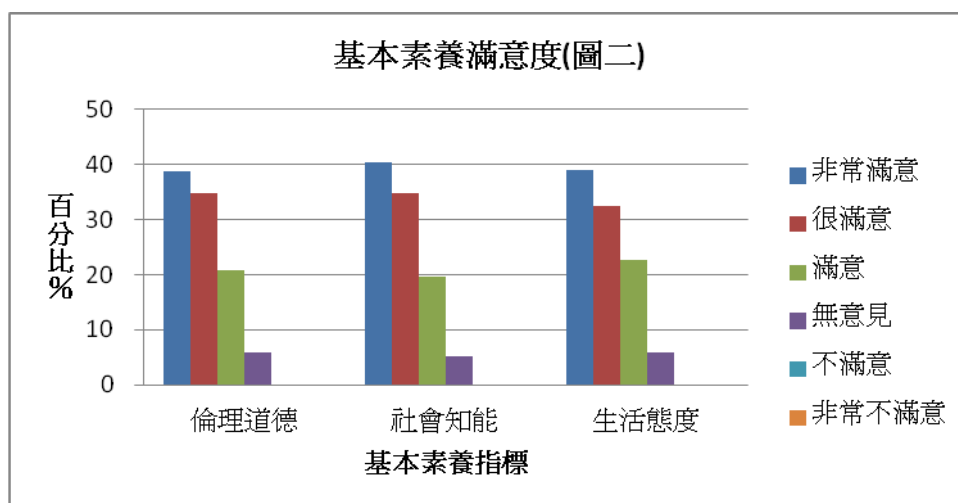
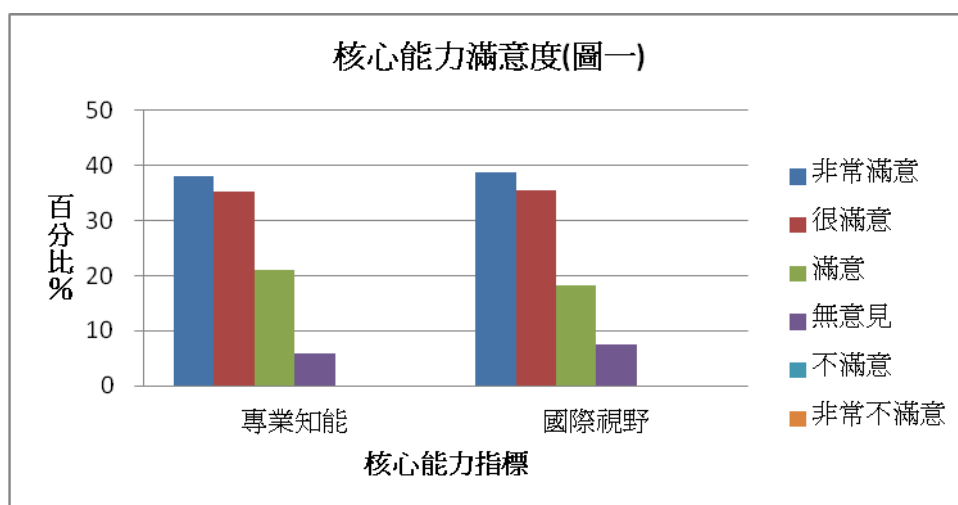
| 課程名稱：103-1 人權與法治   | 問卷回收率：32% |        |        |       |       |       |
|--------------------|-----------|--------|--------|-------|-------|-------|
| 提升之核心能力滿意度         | 非常滿意      | 很滿意    | 滿意     | 無意見   | 不滿意   | 非常不滿意 |
| 1、專業知能             | 35.21%    | 42.25% | 16.90% | 5.63% | 0.00% | 0.00% |
| 2、國際視野             | 39.44%    | 33.80% | 19.72% | 7.04% | 0.00% | 0.00% |
| 提升之基本素養滿意度         | 非常滿意      | 很滿意    | 滿意     | 無意見   | 不滿意   | 非常不滿意 |
| 1、倫理道德             | 38.03%    | 35.21% | 23.94% | 2.82% | 0.00% | 0.00% |
| 2、社會知能             | 43.66%    | 35.21% | 15.49% | 5.63% | 0.00% | 0.00% |
| 3、生活態度             | 45.07%    | 33.80% | 18.31% | 2.82% | 0.00% | 0.00% |
| 綜合滿意度              | 非常滿意      | 很滿意    | 滿意     | 無意見   | 不滿意   | 非常不滿意 |
| 整體而言，您對整個課程的學習感到滿意 | 45.07%    | 39.44% | 14.08% | 1.41% | 0.00% | 0.00% |

## 103-1 「台灣社會的發展」課程滿意度統計



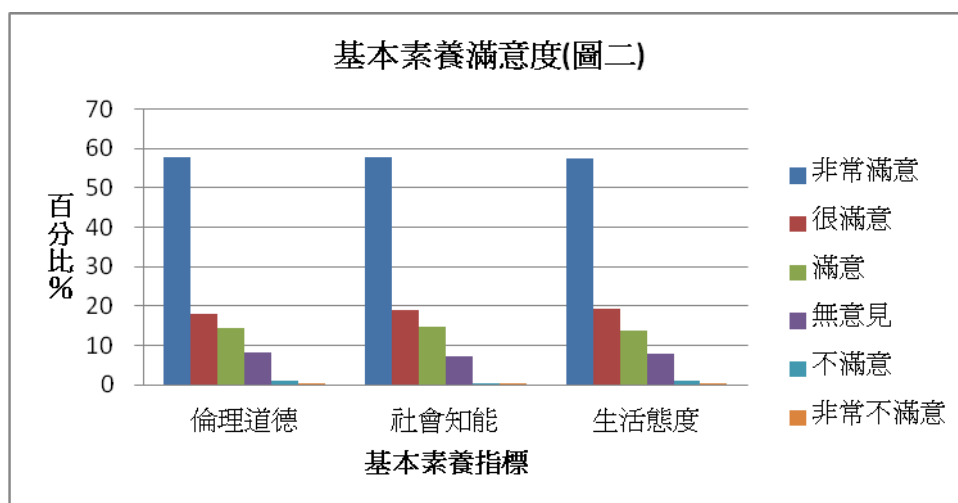
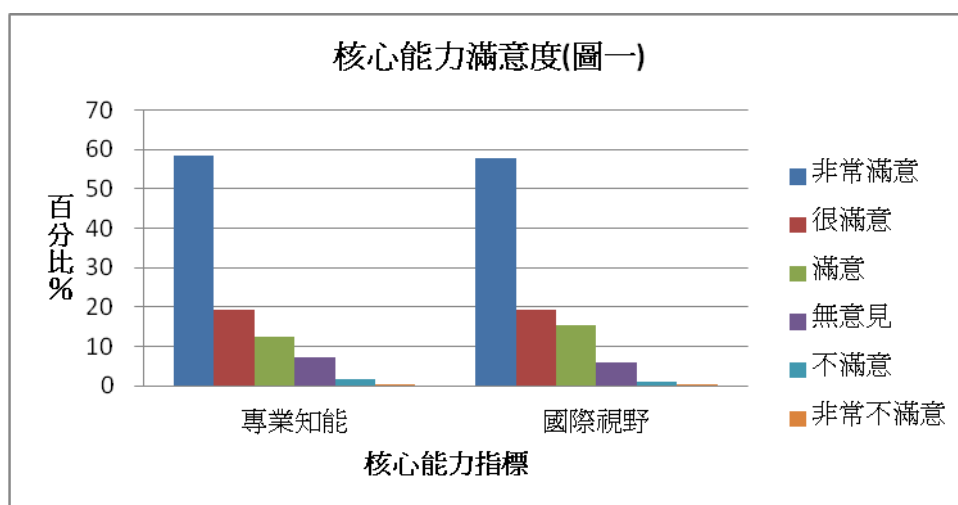
| 課程名稱：103-1 台灣社會的發展 | 問卷回收率：37% |        |        |       |       |       |
|--------------------|-----------|--------|--------|-------|-------|-------|
| 提升之核心能力滿意度         | 非常滿意      | 很滿意    | 滿意     | 無意見   | 不滿意   | 非常不滿意 |
| 1、專業知能             | 35.14%    | 33.33% | 28.83% | 2.70% | 0.00% | 0.00% |
| 2、國際視野             | 36.94%    | 30.63% | 27.93% | 4.50% | 0.00% | 0.00% |
| 提升之基本素養滿意度         | 非常滿意      | 很滿意    | 滿意     | 無意見   | 不滿意   | 非常不滿意 |
| 1、倫理道德             | 40.54%    | 28.83% | 28.83% | 1.80% | 0.00% | 0.00% |
| 2、社會知能             | 38.74%    | 35.14% | 24.32% | 1.80% | 0.00% | 0.00% |
| 3、生活態度             | 36.94%    | 32.43% | 28.83% | 1.80% | 0.00% | 0.00% |
| 綜合滿意度              | 非常滿意      | 很滿意    | 滿意     | 無意見   | 不滿意   | 非常不滿意 |
| 整體而言，您對整個課程的學習感到滿意 | 42.34%    | 32.43% | 23.42% | 1.80% | 0.00% | 0.00% |

## 103-1 「多元文化與公民社會」課程滿意度統計



| 課程名稱：103-1 多元文化與公民社會 | 問卷回收率：84% |        |        |       |       |       |
|----------------------|-----------|--------|--------|-------|-------|-------|
| 提升之核心能力滿意度           | 非常滿意      | 很滿意    | 滿意     | 無意見   | 不滿意   | 非常不滿意 |
| 1、專業知能               | 37.93%    | 35.17% | 21.03% | 5.86% | 0.00% | 0.00% |
| 2、國際視野               | 38.62%    | 35.52% | 18.28% | 7.59% | 0.00% | 0.00% |
| 提升之基本素養滿意度           | 非常滿意      | 很滿意    | 滿意     | 無意見   | 不滿意   | 非常不滿意 |
| 1、倫理道德               | 38.62%    | 34.83% | 20.69% | 5.86% | 0.00% | 0.00% |
| 2、社會知能               | 40.34%    | 34.83% | 19.66% | 5.17% | 0.00% | 0.00% |
| 3、生活態度               | 38.97%    | 32.41% | 22.76% | 5.86% | 0.00% | 0.00% |
| 綜合滿意度                | 非常滿意      | 很滿意    | 滿意     | 無意見   | 不滿意   | 非常不滿意 |
| 整體而言，您對整個課程的學習感到滿意   | 41.38%    | 33.45% | 18.97% | 6.21% | 0.00% | 0.00% |

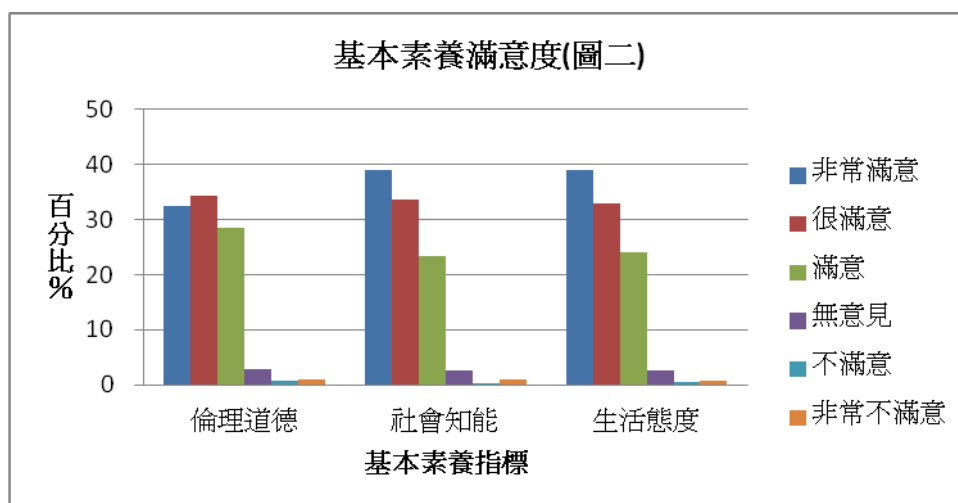
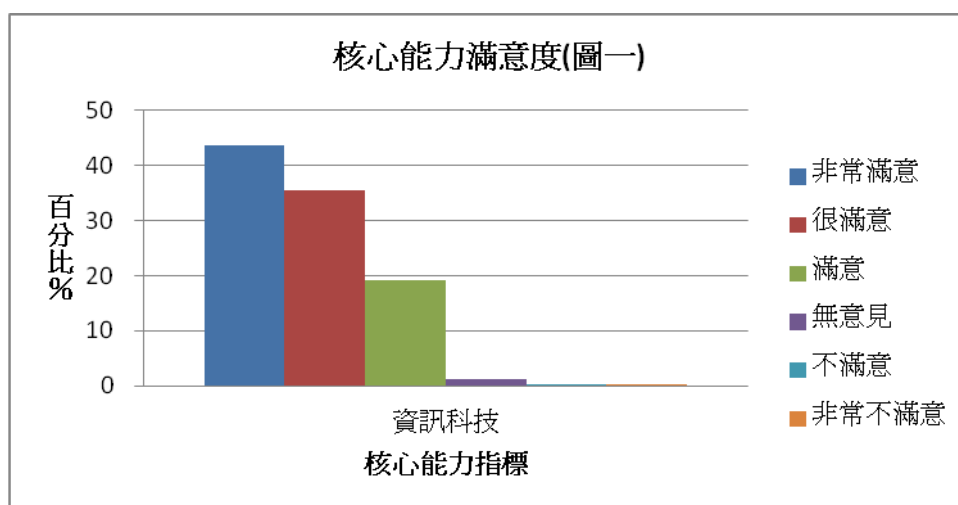
## 103-1 「當代世界文化」課程滿意度統計



| 課程名稱：103-1 當代世界文化  | 問卷回收率：53% |        |        |       |       |       |
|--------------------|-----------|--------|--------|-------|-------|-------|
| 提升之核心能力滿意度         | 非常滿意      | 很滿意    | 滿意     | 無意見   | 不滿意   | 非常不滿意 |
| 1、專業知能             | 58.33%    | 19.44% | 12.50% | 7.41% | 1.85% | 0.46% |
| 2、國際視野             | 57.87%    | 19.44% | 15.28% | 6.02% | 0.93% | 0.46% |
| 提升之基本素養滿意度         | 非常滿意      | 很滿意    | 滿意     | 無意見   | 不滿意   | 非常不滿意 |
| 1、倫理道德             | 57.87%    | 18.06% | 14.35% | 8.33% | 0.93% | 0.46% |
| 2、社會知能             | 57.87%    | 18.98% | 14.81% | 7.41% | 0.46% | 0.46% |
| 3、生活態度             | 57.41%    | 19.44% | 13.89% | 7.87% | 0.93% | 0.46% |
| 綜合滿意度              | 非常滿意      | 很滿意    | 滿意     | 無意見   | 不滿意   | 非常不滿意 |
| 整體而言，您對整個課程的學習感到滿意 | 61.11%    | 17.59% | 12.96% | 6.48% | 1.39% | 0.46% |

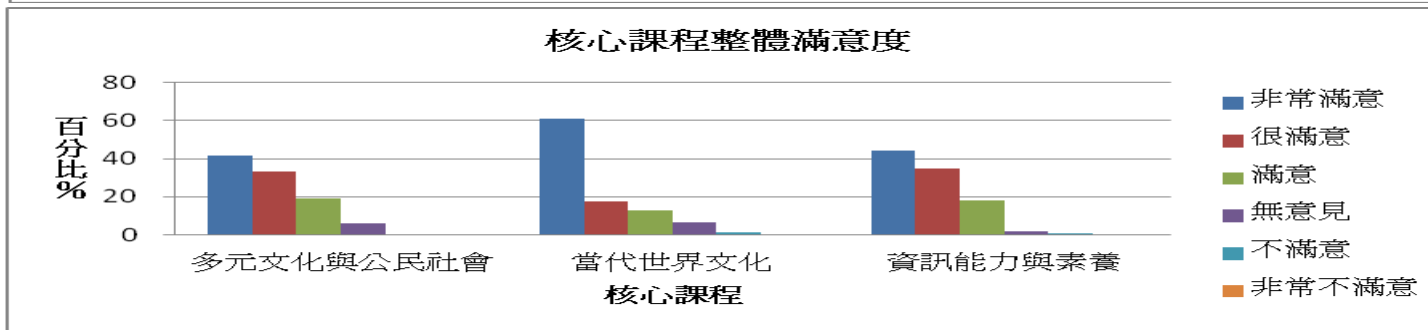
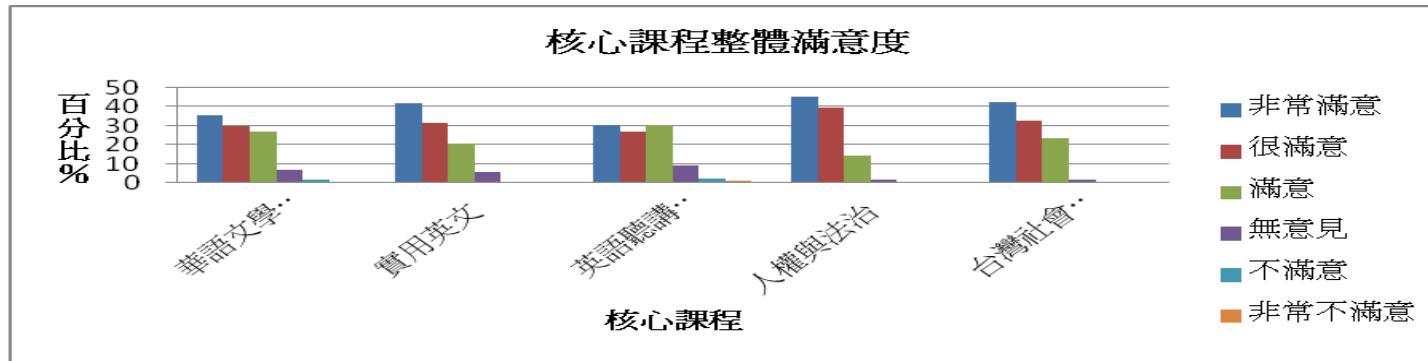


## 103-1 「資訊能力與素養」課程滿意度統計



| 課程名稱：103-1 資訊能力與素養 | 問卷回收率：86% |        |        |       |       |       |
|--------------------|-----------|--------|--------|-------|-------|-------|
| 提升之核心能力滿意度         | 非常滿意      | 很滿意    | 滿意     | 無意見   | 不滿意   | 非常不滿意 |
| 1、資訊科技             | 43.59%    | 35.33% | 19.13% | 1.35% | 0.38% | 0.23% |
| 提升之基本素養滿意度         | 非常滿意      | 很滿意    | 滿意     | 無意見   | 不滿意   | 非常不滿意 |
| 1、倫理道德             | 32.52%    | 34.39% | 28.55% | 2.76% | 0.73% | 1.05% |
| 2、社會知能             | 38.93%    | 33.68% | 23.41% | 2.70% | 0.38% | 0.90% |
| 3、生活態度             | 39.01%    | 32.93% | 24.01% | 2.63% | 0.60% | 0.83% |
| 綜合滿意度              | 非常滿意      | 很滿意    | 滿意     | 無意見   | 不滿意   | 非常不滿意 |
| 整體而言，您對整個課程的學習感到滿意 | 44.19%    | 34.73% | 18.23% | 1.88% | 0.68% | 0.30% |

## 103-1 「核心課程」整體滿意度統計



| 核心課程整體滿意度 | 非常滿意   | 很滿意    | 滿意     | 無意見   | 不滿意   | 非常不滿意 |
|-----------|--------|--------|--------|-------|-------|-------|
| 華語文學思想    | 35.21% | 29.58% | 26.65% | 6.60% | 1.47% | 0.49% |
| 實用英文      | 41.47% | 31.61% | 20.66% | 5.63% | 0.63% | 0.00% |
| 英語聽講實習    | 30.40% | 26.93% | 30.40% | 9.07% | 2.13% | 1.07% |
| 人權與法治     | 45.07% | 39.44% | 14.08% | 1.41% | 0.00% | 0.00% |
| 台灣社會的發展   | 42.34% | 32.43% | 23.42% | 1.80% | 0.00% | 0.00% |
| 多元文化與公民社會 | 41.38% | 33.45% | 18.97% | 6.21% | 0.00% | 0.00% |
| 當代世界文化    | 61.11% | 17.59% | 12.96% | 6.48% | 1.39% | 0.46% |
| 資訊能力與素養   | 44.19% | 34.73% | 18.23% | 1.88% | 0.68% | 0.30% |